

大中华地区 兼并收购 排行榜

2020年第一季度

Bloomberg

目录

1. 简介
2. 市场评论
4. 大中华地区已公布交易及顾问排行榜
5. 中国大陆已公布交易及顾问排行榜
6. 香港地区已公布交易及顾问排行榜
7. 台湾地区已公布交易及顾问排行榜
8. 免责条款

彭博并购顾问排行榜是目前市面上有关并购顾问排名最具权威的出版物。排行榜代表一系列不同交易类型、地区与行业分类中排名领先的财务及法律顾问。排行榜数据基于彭博的标准涵盖了兼并、收购、资产剥离、公司分立、债转股、合资、私募普通股和可转换证券以及资本重组的现金注资等。

彭博并购功能实时传递世界各地的并购市场信息。通过多达800家的财务及法律顾问公司网络，我们为各种市场的独特交易结构提供全球展望及本地透视，以确保正确反映主要市场趋势。彭博季度排行榜是法律及财务顾问表现的领先基准，彭博简报新闻为您提供每周并购活动及最大交易趋势的关键摘要。

请浏览{NI LEAG CRL<GO>} 下载各个特定市场排行榜的最新结果公布。您也可以参阅以下网页：

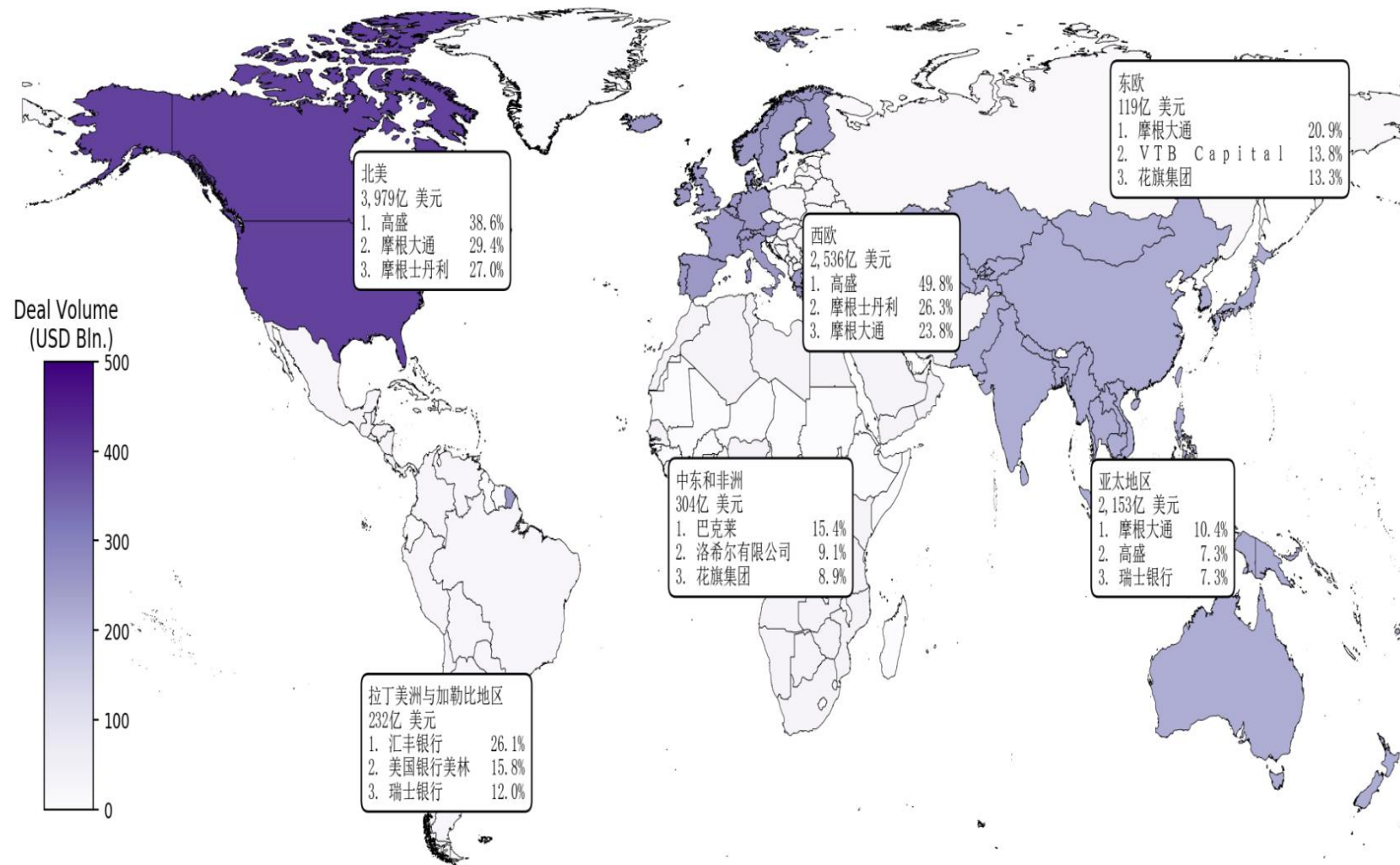
<https://www.bloombergchina.com/product/league-tables/>

鉴于专业服务产品的动态特性，排行榜排名可能与彭博专业服务数据有所不同。

欲提交数据和询问，请联系：

	联系人	电话	电邮
亚太区	Jayne Rhee	82-2-6360-1767	jrhee59@bloomberg.net
大中华区	Xiaoyu Zhu	86-21-6055-3434	xzhu189@bloomberg.net
日本	Lynn Guo	81-3-4565-6890	yguo133@bloomberg.net
韩国	Jayne Rhee	82-2-6360-1767	jrhee59@bloomberg.net

全球并购活动热图



年迄今任何涉及地区的交易价值与顾问的市场份额（目标公司、卖方或收购方）

亚太区并购活动回顾

- **2020年第一季度**，亚太地区的兼并收购活动总交易量为**1,782**亿美元，与去年同期相比下降了**4.2%**。其中超过十亿美元的交易为**31**笔，较去年同期下降**6.1%**。以中国公司或资产为目标的交易占总交易量的**32.9%**。

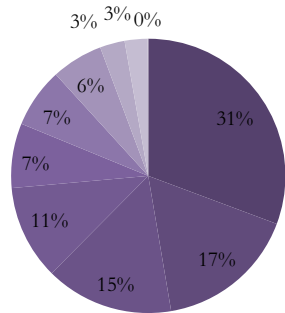
- **金融业**是第一季度目标所在最多的行业，占了地区总量的**30.9%**。金融业总交易量和交易笔数较去年同期呈现双下降趋势，分别下降**7.4%**和**20.2%**。

- **2020年第一季度私募股权**有关的交易额与去年同期相比下降**17.2%**，为**349**亿美元。红杉资本成为第一季度最活跃的私募股权投资者，一共参与了**34**笔交易。而四川发展(控股)责任有限公司成为地区内金额最大的私募股权交易的买家。

亚太并购：2020年第一季度摘要（目标方统计）

总结		日期	目标方	收购方	卖方	价值(百万美元)
交易笔数	3,374	03/09/2020	多重目标	多重买方	特易购	\$10,600.0
交易额(亿)	\$1,771	01/22/2020	凯德商用信托	凯德商用新加坡信托	-	\$7,824.3
平均交易规模(百万)	\$52.5	02/27/2020	会德丰	Admiral Power Holdings Ltd	-	\$5,818.4
顾问榜首		03/20/2020	辽宁忠旺集团	中房股份	多重卖方	\$5,766.1
摩根大通		01/31/2020	日立高新	日立	-	\$4,898.7
交易笔数	9					
交易额(亿)	\$205					
平均交易规模(百万)	\$2,277.8					

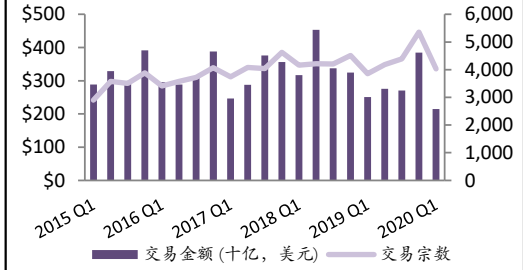
亚太并购：细分（目标方统计）



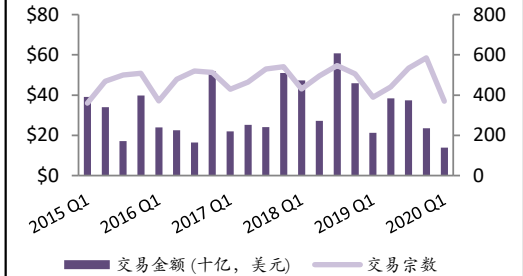
- 金融
- 工业
- 消费品, 周期性
- 消费品, 非周期性
- 科技
- 基础材料
- 通讯
- 能源
- 公用事业
- 综合经营

交易类型	金额(十亿)	交易数量	交易笔数变动
公司收购	\$81.1	-3.9%	14.0%
跨境交易	\$58.8	-12.9%	-14.0%
私募股权	\$33.9	57.7%	-19.5%
资产出售	\$18.1	0.8%	-40.1%
股东收购	\$21.7	10.0%	265.1%
风险投资	\$13.4	100.5%	2.8%
公司分立	\$3.6	14.3%	70515.9%
少数股东购买	\$43.4	32.5%	9.5%
多数股东购买	\$19.3	-18.7%	-39.1%

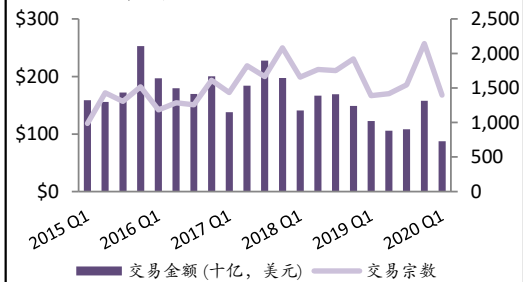
亚太并购：季度交易额



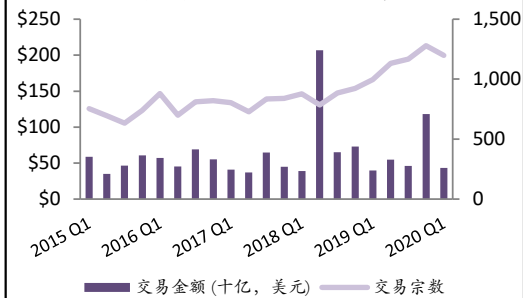
澳新并购：季度交易额



大中华并购：季度交易额



日本并购：季度交易额



*图表包括各地区内所有相关交易（目标方或买方或卖方）

大中华区并购活动回顾

- 根据彭博收集的数据显示，2020年第一季度大中华区企业或资产参与的兼并收购活动共计1,395起，交易金额共计873.7亿美元。就交易宗数而言，与去年同期基本持平，而交易金额却较去年1,227.5亿美元下降近28.8%。

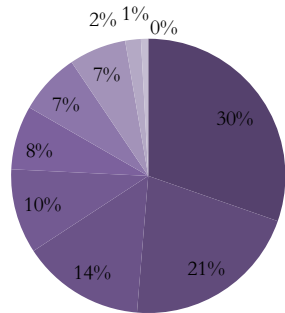
- 从交易金额来看，金融行业成为本季度目标所在最热门行业。前十大交易中目标在金融业的共计6笔，其余均匀分布在工业、基础材料等领域。本季度第一大交易为Admiral Power对会德丰的私有化收购，交易金额达58.2亿美元。

- 在2020年第一季度的大中华区兼并收购交易财务顾问排行榜中，汇丰银行表现亮眼，以62.0亿美元位列大中华地区财务顾问排行榜榜首。而从法律顾问排行榜来看，北京EDM通商律师事务所以57.7亿美元的交易量位列第一，方达律师事务所位列交易笔数第一，共参与15笔交易。

大中华并购：2020年第一季度摘要（目标方统计）

总结		日期	目标方	收购方	卖方	价值(百万美元)
交易笔数	1,100	02/27/2020	会德丰	Admiral Power Holdings Ltd	-	\$5,818
交易额(亿)	\$723	03/20/2020	辽宁忠旺集团	中房股份	多重卖方	\$5,766
平均交易规模(百万)	\$65.8	05/02/2020	四川路桥	四川发展(控股) 责任有限公司	-	\$4,805
顾问榜首		03/30/2020	成都农村商业银行	成都兴城投资	安邦保险集团	\$3,551
汇丰银行		03/27/2020	神华财务有限公司	国家能源投资集团 责任有限公司	-	\$1,871
交易笔数	2					
交易额(亿)	\$62					
平均交易规模(百万)	\$3,100.2					

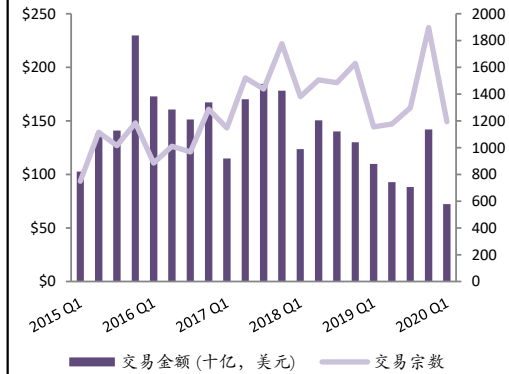
大中华并购：细分(目标方统计)



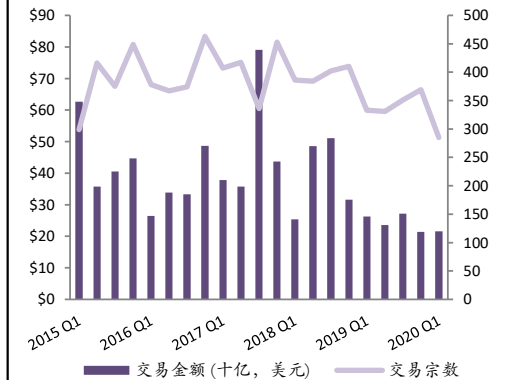
- 金融
- 工业
- 基础材料
- 消费品, 非周期性
- 科技
- 消费品, 周期性
- 通讯
- 能源
- 公用事业
- 综合经营

交易类型	金额(十亿)	交易数量	交易笔数变动
公司收购	\$29.38	4.30%	-27.11%
跨国	\$20.96	-25.30%	-23.91%
私募股权	\$16.12	119.40%	1.36%
资产出售	\$2.29	-31.25%	-67.35%
股权收购	\$8.56	46.67%	539.88%
风险投资	\$6.64	180.00%	-10.75%
公司分立	\$0.98	200.00%	
少数股东购买	\$21.75	36.68%	-3.77%
多数股东购买	\$10.38	-26.32%	-42.10%

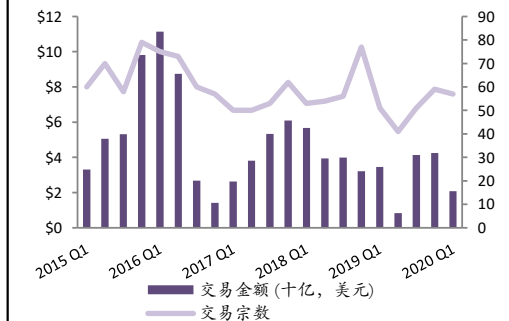
大陆并购：季度交易额



香港并购：季度交易额



台湾并购：季度交易额



*图表包括各地区内所有相关交易（目标方或买方或卖方）

大中华地区已公布交易财务顾问排行榜

01/01/2020 - 03/31/2020

顾问	2020				2019		市场份额变动
	排名	市场份额	成交量美元 (百万)	交易数	排名	市场份额	
汇丰银行	1	7.1	6,200	2	9	3.3▲	3.8
中信证券	2	6.8	5,909	5	2	11.3▼	-4.5
民生证券股份有限公司	3	6.7	5,867	2	58	0.1▲	6.63
联储证券有限责任公司	4	6.6	5,766	1	-	-▲	6.6
中金公司	5	4.6	4,005	3	10	2.9▲	1.73
瑞士信贷集团	6	3.7	3,228	4	12	2.4▲	1.26
美国银行	7	3.4	2,997	3	60	0.1▲	3.35
PJT合伙股份有限公司	8	2.8	2,413	2	-	-▲	2.76
法国巴黎银行	9	2.6	2,267	2	27	0.7▲	1.94
巴克莱	9	2.6	2,267	1	89	-▲	2.59
海通证券	11	2.1	1,841	1	44	0.1▲	1.98
花旗集团	12	1.7	1,488	2	14	2.3▼	-0.58
摩根大通	13	1.5	1,289	3	11	2.8▼	-1.32
高盛公司	14	1.4	1,217	3	47	0.1▲	1.28
瑞士银行	15	1.2	1,084	2	6	4.1▼	-2.82
德意志银行	16	0.8	705	1	-	-▲	0.81
招商证券	16	0.8	705	1	5	4.2▼	-3.35
Platinum Securities Co Ltd	18	0.7	626	2	28	0.5▲	0.18
Cowen & Co	19	0.7	609	1	69	0.0▲	0.66
凯基证券	20	0.6	495	4	30	0.3▲	0.25
总计			87,370	1395			

大中华地区已公布交易法律顾问排行榜 (成交量排行)

01/01/2020 - 03/31/2020

顾问	2020				2019		市场份额变动
	排名	市场份额	成交量美元 (百万)	交易数	排名	市场份额	
北京市通商律师事务所	1	6.6	5,766	1	-	-▲	6.6
泰和泰律师事务所	2	5.5	4,805	1	-	-▲	5.5
凯易国际律师事务所	3	3.6	3,111	7	99	-▲	3.56
Morgan Lewis & Bockius LLP	4	3.2	2,795	3	99	-▲	3.2
方达律师事务所	5	2.9	2,561	15	10	1.8▲	1.16
Niederer Kraft & Frey	6	2.6	2,267	1	-	-▲	2.59
美国盛信律师事务所	6	2.6	2,267	1	16	1.4▲	1.17
金杜律师事务所	8	2.1	1,848	4	1	9.9▼	-7.76
司力达	9	1.5	1,324	4	7	2.4▼	-0.86
Jones Day律师事务所	10	1.4	1,248	10	34	0.4▲	1.06
Lee & Ko	11	1.4	1,240	3	27	0.5▲	0.96
太平洋律师事务所	12	1.4	1,192	2	28	0.4▲	0.92
苏利文.克伦威尔律师事务所	13	1.3	1,109	2	-	-▲	1.27
国浩律师事务所	14	1.1	956	6	32	0.4▲	0.69
富而德律师事务所	15	1.0	846	3	73	0.1▲	0.91
美国达维法律事务所	16	0.8	738	2	-	-▲	0.84
Reed Smith LLP	17	0.8	730	2	80	0.0▲	0.81
美迈斯律师事务所	18	0.7	650	3	64	0.1▲	0.65
Machado Meyer Sendacz e Opice	19	0.7	647	1	-	-▲	0.74
Cravath Swaine & Moore	19	0.7	647	1	-	-▲	0.74
总计			87,370	1395			

大中华地区已公布交易法律顾问排行榜 (交易数排行)

01/01/2020 - 03/31/2020

顾问	2020				2019		市场份额变动
	排名	市场份额	成交量美元 (百万)	交易数	排名	市场份额	
方达律师事务所	1	2.9	2,561	15	1	1.8▲	1.16
Jones Day律师事务所	2	1.4	1,248	10	10	0.4▲	1.06
凯易国际律师事务所	3	3.6	3,111	7	55	-▲	3.56
国浩律师事务所	4	1.1	956	6	6	0.4▲	0.69
瑞生国际律师事务所	4	0.7	621	6	3	2.7▼	-2
理律法律事务所	6	0.5	427	5	3	1.0▼	-0.48
高伟绅律师行	6	0.2	212	5	10	0.6▼	-0.3
君合律师事务所	6	0.1	116	5	-	-▲	0.13
金杜律师事务所	9	2.1	1,848	4	2	9.9▼	-7.76
司力达	9	1.5	1,324	4	6	2.4▼	-0.86
DLA Piper Global	9	0.3	278	4	-	-▲	0.32
Orrick Herrington & Sutcliffe LLP	9	0.3	264	4	6	0.3▼	-0.04
Morgan Lewis & Bockius LLP	13	3.2	2,795	3	55	-▲	3.2
Lee & Ko	13	1.4	1,240	3	36	0.5▲	0.96
富而德律师事务所	13	1.0	846	3	36	0.1▲	0.91
美迈斯律师事务所	13	0.7	650	3	16	0.1▲	0.65
普衡律师事务所	13	0.3	275	3	55	-▲	0.31
太平洋律师事务所	18	1.4	1,192	2	55	0.4▲	0.92
苏利文.克伦威尔律师事务所	18	1.3	1,109	2	-	-▲	1.27
美国达维法律事务所	18	0.8	738	2	-	-▲	0.84
总计			87,370	1395			

中国已公布交易财务顾问排行榜

01/01/2020 - 03/31/2020

顾问	2020				2019		市场份额变动
	排名	市场份额	成交量美元 (百万)	交易数	排名	市场份额	
中信证券	1	8.2	5,909	5	2	12.0	▼ -3.85
民生证券股份有限公司	2	8.1	5,867	2	45	0.1	▲ 8.03
联储证券有限责任公司	3	8.0	5,766	1	-	-	▲ 7.99
中金公司	4	5.6	4,005	3	8	3.2	▲ 2.35
瑞士信贷集团	5	4.5	3,228	3	-	-	▲ 4.47
美国银行	6	4.2	2,997	3	48	0.1	▲ 4.06
PJT合伙股份有限公司	7	3.3	2,413	2	-	-	▲ 3.34
法国巴黎银行	8	3.1	2,267	1	21	0.7	▲ 2.41
巴克莱	8	3.1	2,267	1	68	-	▲ 3.14
海通证券	10	2.6	1,841	1	47	0.1	▲ 2.46
摩根大通	11	1.8	1,289	3	18	1.2	▲ 0.56
瑞士银行	12	1.5	1,084	2	9	2.7	▼ -1.15
高盛公司	13	1.0	729	2	50	0.1	▲ 0.93
德意志银行	14	1.0	705	1	-	-	▲ 0.98
招商证券	14	1.0	705	1	5	4.7	▼ -3.68
Platinum Securities Co Ltd	16	0.9	626	2	23	0.6	▲ 0.27
Cowen & Co	17	0.8	609	1	-	-	▲ 0.84
Essence Corporate Finance Hong Kong	18	0.6	430	2	-	-	▲ 0.6
国泰君安	19	0.5	353	3	46	0.1	▲ 0.39
Raine Group LLC	20	0.4	275	1	-	-	▲ 0.38
总计			72,154	1194			

中国已公布交易法律顾问排行榜 (成交量排行)

01/01/2020 - 03/31/2020

顾问	2020				2019		市场份额变动
	排名	市场份额	成交量美元 (百万)	交易数	排名	市场份额	
北京市通商律师事务所	1	8.0	5,766	1	-	-	▲ 7.99
泰和泰律师事务所	2	6.7	4,805	1	-	-	▲ 6.66
方达律师事务所	3	3.6	2,561	15	8	2.0	▲ 1.57
凯易国际律师事务所	4	3.5	2,498	4	80	-	▲ 3.46
Morgan Lewis & Bockius LLP	5	3.2	2,295	2	80	-	▲ 3.18
Niederer Kraft & Frey	6	3.1	2,267	1	-	-	▲ 3.14
美国盛信律师事务所	6	3.1	2,267	1	12	1.6	▲ 1.55
金杜律师事务所	8	2.6	1,841	2	1	11.1	▼ -8.51
苏利文克伦威尔律师事务所	9	1.5	1,109	2	-	-	▲ 1.54
Jones Day律师事务所	10	1.3	956	7	46	0.1	▲ 1.2
国浩律师事务所	11	1.3	956	6	23	0.5	▲ 0.88
Reed Smith LLP	12	1.0	730	1	63	0.0	▲ 0.98
Machado Meyer Sendacz e Opice	13	0.9	647	1	-	-	▲ 0.9
Cravath Swaine & Moore	13	0.9	647	1	-	-	▲ 0.9
Mattos Filho Veiga Filho Marrey Quiroga	13	0.9	647	1	-	-	▲ 0.9
美迈斯律师事务所	16	0.9	619	2	50	0.1	▲ 0.76
北京天元律师事务所	17	0.8	550	1	5	2.8	▼ -2
Debevoise & Plimpton LLP	17	0.8	550	1	-	-	▲ 0.76
瑞生国际律师事务所	19	0.8	540	5	17	0.9	▼ -0.11
司力达	20	0.6	454	2	7	2.1	▼ -1.46
总计			72,154	1194			

中国已公布交易法律顾问排行榜 (交易数排行)

01/01/2020 - 03/31/2020

顾问	2020				2019		市场份额变动
	排名	市场份额	成交量美元 (百万)	交易数	排名	市场份额	
方达律师事务所	1	3.6	2,561	15	1	2.0	▲ 1.57
Jones Day律师事务所	2	1.3	956	7	20	0.1	▲ 1.2
国浩律师事务所	3	1.3	956	6	4	0.5	▲ 0.88
瑞生国际律师事务所	4	0.8	540	5	7	0.9	▼ -0.11
君合律师事务所	4	0.2	116	5	-	-	▲ 0.16
凯易国际律师事务所	6	3.5	2,498	4	41	-	▲ 3.46
Orrick Herrington & Sutcliffe LLP	6	0.4	264	4	7	0.4	▲ 0.02
高伟绅律师行	6	0.2	135	4	11	0.4	▼ -0.24
普衡律师事务所	9	0.4	275	3	41	-	▲ 0.38
DLA Piper Global	9	0.4	263	3	-	-	▲ 0.37
Morgan Lewis & Bockius LLP	11	3.2	2,295	2	41	-	▲ 3.18
金杜律师事务所	11	2.6	1,841	2	2	11.1	▼ -8.51
苏利文克伦威尔律师事务所	11	1.5	1,109	2	-	-	▲ 1.54
美迈斯律师事务所	11	0.9	619	2	17	0.1	▲ 0.76
司力达	11	0.6	454	2	7	2.1	▼ -1.46
富而德律师事务所	11	0.5	358	2	41	-	▲ 0.49
宏鉴法律事务所	11	0.3	242	2	-	-	▲ 0.34
盛德国际律师事务所	11	0.3	217	2	20	0.1	▲ 0.17
佳利律师事务所	11	0.2	146	2	-	-	▲ 0.2
世达律师事务所	11	0.2	143	2	11	1.9	▼ -1.7
总计			72,154	1194			

香港已公布交易财务顾问排行榜

01/01/2020 - 03/31/2020

顾问	2020				2019		市场份额变动
	排名	市场份额	成交量美元 (百万)	交易数	排名	市场份额	
汇丰银行	1	28.8	6,200	2	2	11.4	▲ 17.39
花旗集团	2	6.9	1,488	2	5	7.9	▼ -1.03
高盛公司	3	4.4	942	2	26	0.2	▲ 4.14
Platinum Securities Co Ltd	4	2.3	503	1	15	2.5	▼ -0.16
摩根士丹利	5	2.3	488	1	1	11.7	▼ -9.48
中信证券	6	2.1	454	1	4	9.5	▼ -7.37
中金公司	6	2.1	454	1	19	0.8	▲ 1.32
嘉林资本有限公司	8	1.8	382	1	-	-	▲ 1.77
瑞士信贷集团	9	1.1	231	1	3	10.5	▼ -9.42
PJT合伙股份有限公司	10	0.7	146	1	-	-	▲ 0.68
麦格理集团有限公司	11	0.7	144	1	-	-	▲ 0.67
I-Bankers Securities Inc	12	0.6	125	1	-	-	▲ 0.58
华兴资本	13	0.5	100	1	-	-	▲ 0.46
Trinity Corp Finance Ltd	14	0.3	57	1	-	-	▲ 0.27
Opus Capital Ltd	14	0.3	57	1	28	0.2	▲ 0.07
GCA Savvian公司	16	0.3	55	1	-	-	▲ 0.26
三井住友金融集团	16	0.3	55	2	-	-	▲ 0.26
交通银行	18	0.2	41	2	-	-	▲ 0.19
Red Sun Capital Ltd	19	0.2	38	2	-	-	▲ 0.17
万德资本有限公司	20	0.1	30	1	-	-	▲ 0.14
总计			21,542	285			

香港已公布交易法律顾问排行榜 (成交量排行)

01/01/2020 - 03/31/2020

顾问	2020				2019		市场份额变动
	排名	市场份额	成交量美元 (百万)	交易数	排名	市场份额	
司力达	1	6.2	1,324	3	7	6.9	▼ -0.73
太平洋律师事务所	2	5.3	1,147	1	14	2.1	▲ 3.26
Lee & Ko	2	5.3	1,147	1	14	2.1	▲ 3.26
凯易国际律师事务所	4	3.9	844	5	-	-	▲ 3.92
Morgan Lewis & Bockius LLP	5	2.5	528	2	-	-	▲ 2.45
富而德律师事务所	6	2.3	488	1	30	0.2	▲ 2.04
美国达维法律事务所	6	2.3	488	1	-	-	▲ 2.27
方达律师事务所	8	0.9	196	4	12	2.6	▼ -1.7
佳利律师事务所	9	0.7	146	1	-	-	▲ 0.68
盛德国际律师事务所	10	0.7	144	1	26	0.5	▲ 0.21
Ogier	11	0.6	125	1	-	-	▲ 0.58
汉坤律师事务所	11	0.6	125	1	43	-	▲ 0.58
Ellenoff Grossman Schole & Cyruli	11	0.6	125	1	-	-	▲ 0.58
Hameys Aristodemou Loisides Yiolitis	11	0.6	125	1	-	-	▲ 0.58
国浩律师事务所	15	0.6	122	1	-	-	▲ 0.57
瑞生国际律师事务所	16	0.4	81	1	1	12.4	▼ -12
高伟绅律师行	17	0.4	78	1	16	2.0	▼ -1.62
Bryan Cave Leighton Paisner LLP	18	0.4	76	2	-	-	▲ 0.35
安德森·毛利·友常律师事务所	19	0.3	55	1	43	-	▲ 0.26
森滨田松本法律事务所	20	0.1	31	1	-	-	▲ 0.14
总计			21,542	285			

香港已公布交易法律顾问排行榜 (交易数排行)

01/01/2020 - 03/31/2020

顾问	2020				2019		市场份额变动
	排名	市场份额	成交量美元 (百万)	交易数	排名	市场份额	
凯易国际律师事务所	1	3.9	844	5	-	-	▲ 3.92
方达律师事务所	2	0.9	196	4	1	2.6	▼ -1.7
司力达	3	6.2	1,324	3	3	6.9	▼ -0.73
Morgan Lewis & Bockius LLP	4	2.5	528	2	-	-	▲ 2.45
Bryan Cave Leighton Paisner LLP	4	0.4	76	2	-	-	▲ 0.35
金杜律师事务所	4	0.0	7	2	20	-	▲ 0.03
太平洋律师事务所	7	5.3	1,147	1	20	2.1	▲ 3.26
Lee & Ko	7	5.3	1,147	1	20	2.1	▲ 3.26
富而德律师事务所	7	2.3	488	1	20	0.2	▲ 2.04
美国达维法律事务所	7	2.3	488	1	-	-	▲ 2.27
佳利律师事务所	7	0.7	146	1	-	-	▲ 0.68
盛德国际律师事务所	7	0.7	144	1	20	0.5	▲ 0.21
Ogier	7	0.6	125	1	-	-	▲ 0.58
汉坤律师事务所	7	0.6	125	1	20	-	▲ 0.58
Ellenoff Grossman Schole & Cyruli	7	0.6	125	1	-	-	▲ 0.58
Hameys Aristodemou Loisides Yiolitis	7	0.6	125	1	-	-	▲ 0.58
国浩律师事务所	7	0.6	122	1	-	-	▲ 0.57
瑞生国际律师事务所	7	0.4	81	1	1	12.4	▼ -12
高伟绅律师行	7	0.4	78	1	6	2.0	▼ -1.62
安德森·毛利·友常律师事务所	7	0.3	55	1	20	-	▲ 0.26
总计			21,542	285			

台湾已公布交易财务顾问排行榜

01/01/2020 - 03/31/2020

顾问	2020				2019		市场份额变动
	排名	市场份额	成交量美元 (百万)	交易数	排名	市场份额	
凯基证券	1	23.7	495	4	1	11.4	▲ 12.35
元大证券	2	9.5	198	1	-	-	▲ 9.5
野村控股	3	4.3	90	1	-	-	▲ 4.33
三井住友金融集团	3	4.3	90	1	-	-	▲ 4.33
Pickering Pacific Pte Ltd	5	2.2	47	1	-	-	▲ 2.24
LionTree Advisors LLC	6	-	-	1	-	-	-
瑞士信贷集团	6	-	-	1	2	7.0	▼ -7.03
总计			2,087	57			

台湾已公布交易法律顾问排行榜 (成交量排行)

01/01/2020 - 03/31/2020

顾问	2020				2019		市场份额变动
	排名	市场份额	成交量美元 (百万)	交易数	排名	市场份额	
理律律师事务所	1	20.5	427	5	2	12.9	▲ 7.55
Jones Day律师事务所	2	14.0	292	3	5	9.1	▲ 4.88
惇安律师事务所	3	12.3	256	1	-	-	▲ 12.28
宏鑒律师事务所	4	11.6	242	1	7	4.8	▲ 6.8
瑞生国际律师事务所	5	3.9	81	1	-	-	▲ 3.88
泛伟	6	2.8	58	2	-	-	▲ 2.78
森滨田松本法律事务所	7	1.5	31	1	3	11.8	▼ -10.33
美迈斯律师事务所	8	1.5	31	1	-	-	▲ 1.49
协合国际法律事务所	9	0.8	16	2	9	1.9	▼ -1.08
DLA Piper Global	10	0.7	15	1	-	-	▲ 0.72
McDermott Will & Emery LLP INC	11	-	-	1	-	-	-
总计			2,087	57			

台湾已公布交易法律顾问排行榜 (交易数排行)

01/01/2020 - 03/31/2020

顾问	2020				2019		市场份额变动
	排名	市场份额	成交量美元 (百万)	交易数	排名	市场份额	
理律律师事务所	1	20.5	427	5	1	12.9	▲ 7.55
Jones Day律师事务所	2	14.0	292	3	2	9.1	▲ 4.88
泛伟	3	2.8	58	2	-	-	▲ 2.78
协合国际法律事务所	3	0.8	16	2	6	1.9	▼ -1.08
惇安律师事务所	5	12.3	256	1	-	-	▲ 12.28
宏鑒律师事务所	5	11.6	242	1	6	4.8	▲ 6.8
瑞生国际律师事务所	5	3.9	81	1	-	-	▲ 3.88
森滨田松本法律事务所	5	1.5	31	1	3	11.8	▼ -10.33
美迈斯律师事务所	5	1.5	31	1	-	-	▲ 1.49
DLA Piper Global	5	0.7	15	1	-	-	▲ 0.72
McDermott Will & Emery LLP INC	5	-	-	1	-	-	-
总计			2,087	57			

Bloomberg

彭博排行榜准则

彭博已发布的亚太区排行榜是根据已公布交易总价值而排名，除非标题另有说明。非美元交易价值会在公布当时转换为美元。

彭博归类列入兼并、收购、资产剥离、自购股权或公司分立的交易将会得分。

地区和行业排行榜将会根据私人公司的上市最终母公司（如适用）风险涉及国家与行业为基础。

任何投资集团、银团或合资企业成员公司的顾问均符合排行榜的得分资格。

顾问费用对于顾问排行榜的得分并无任何影响。

通用数据库准则

当收购方发布收购条款，且目标公司确认收购要约后，交易即被视为已经公布。

被视为提议状态中的交易将不会得分。

有关彭博排行榜的标准与指南的完整版本，请接入彭博专业服务系统: {LEAG<Go>}

彭博保留排行榜资格的最终决定权及索取相应文件资料的权利。彭博及其供应商相信此处信息来自可靠的来源，但并不保证信息的准确性。此处的信息或意见均不构成买入或卖出证券或商品的投资建议。鉴于专业服务产品的动态特性，季度/年度末排行榜可能与彭博专业®服务数据有所不同。